

Press / Photographer Registration (プレス／フォトグラファー登録) 手順

本ドキュメントは、プレスおよびフォトグラファー関係者様向けの登録申請マニュアルになります。

目次

【申請手順】	2
【A】 はじめて申請される方	3
【B】 ログインパスワードが不明の方	3
【C】 過去申請済みでログイン可能な方	7
【会社／組織情報の登録】	9
【プレス／フォトグラファー申請者情報の登録】	11
【追加登録者の申請】	13
【審査結果のご案内】	13
トラブルシューティング	14
【メールの受信に関して】	14
ドメイン／メールアドレスの指定受信を設定する場合	14
迷惑メールフィルターの設定を解除する場合	15

注意事項：

本申請によるお申し込み完了後、申請内容に基づき事務局にて審査を行います。審査結果の通知をもってレジスター登録完了となりますので、通知があるまで登録は完了しておりません。あらかじめご了承ください。

なお、事務局の承認を受けた場合であっても、出展ブランドからの招待状をお持ちでない場合は、ショーにご参加いただけません。

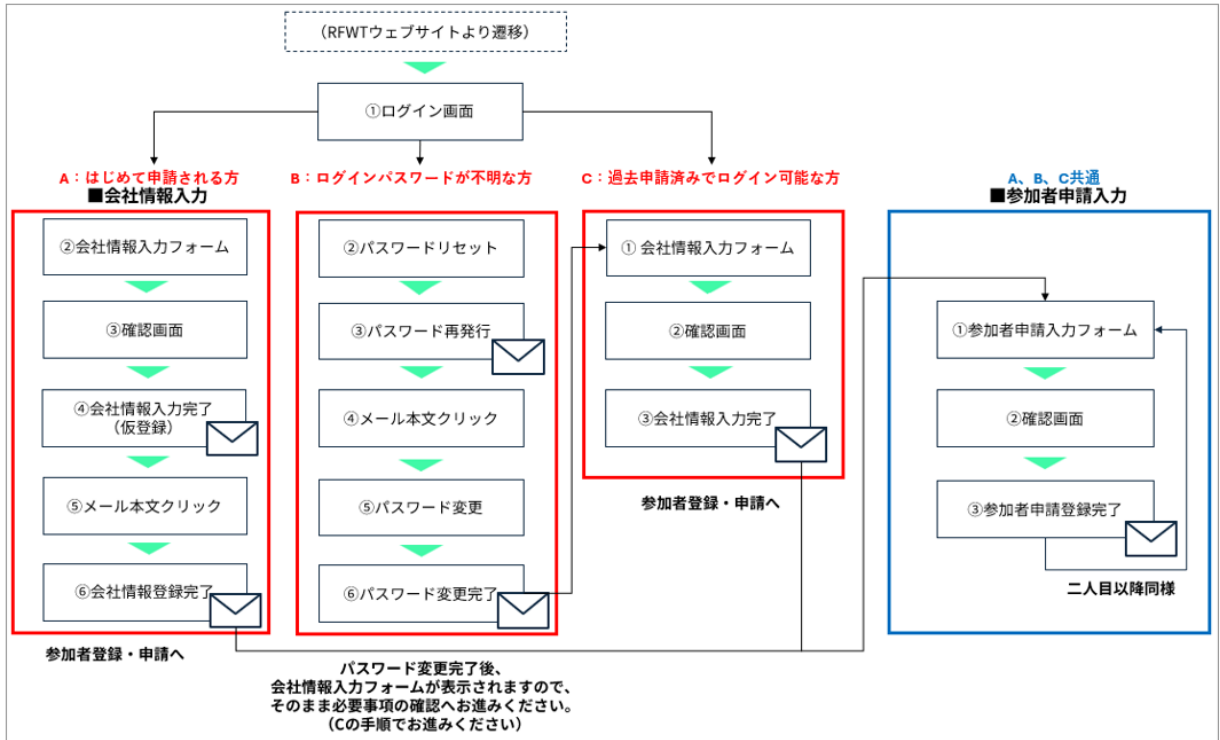
会社／組織情報および登録者情報の入力・申請は、以下の手順に沿って行ってください。日本のメディアの方は、[日本語での入力](#)をお願いいたします。

※本登録システムでは、各人の本登録を行う前に会社／組織情報の登録が必要です。

※審査基準は随時更新しております。過去に承認された場合でも承認されない場合がございますのでご了承ください。

【申請手順】

下記の図は 27SS シーズンの申請手順になります。



RFWT 公式ウェブサイトに掲載されているリンクをクリックすると、下記のログイン画面が表示されます。

- ・ はじめて申請される方は「A」の「こちら」をクリックしてください。
- ・ ログインパスワードが不明な方は「B」の「こちら」をクリックしてください。
- ・ 過去申請済みでログイン可能な方は「C」に「メールアドレス」と「パスワード」を入力後、「ログイン」をクリックしてください。

Rakuten Fashion Week TOKYO

Rakuten

ログインページ

こちらは、Rakuten Fashion Week TOKYO 27 S/S シーズンのプレス/フォトグラファー登録申請フォームログインページです。
ログインして申請者代表の会社/組織情報の内容をご確認のうえ、お進みください。
ログインパスワードがわからない方は **こちら B**
はじめて申請する方は **こちら A**

(必須) の項目は必ずご入力ください

登録者メールアドレス (必須)

パスワード (必須)

ログイン

【A】はじめて申請される方

「こちら」をクリックすると、「会社／組織情報 登録ページ」に移動しますので、必須項目をご記入の上、ご登録をお願いいたします。

→入力方法は、本マニュアル [【会社／組織情報 登録ページ】](#) をご参考ください。

会社／組織情報ご登録後は、本マニュアル [【プレス／フォトグラファー申請者の情報の登録】](#) にお進みください。

【B】ログインパスワードが不明の方

1 ログインページの「パスワードがわからない方はこちら」をクリックすると、「パスワードリセット」画面が表示されます。

ご登録済みのメールアドレスを入力の上、「次へ」をクリックし、「パスワード再発行」を行ってください。

Rakuten Fashion Week TOKYO

Rakuten

パスワードリセット

こちらは、Rakuten Fashion Week TOKYO プレス／フォトグラファー登録申請フォームです。

はじめて申請する方、過去申請済みの方、皆様共通で26AWシーズンより「ログインパスワード」をご自身で設定いただくが必要になりました。

過去シーズンに申請されたことのある方で、パスワードが不明な場合は、パスワードをリセットのうえお進みください。
はじめて申請する方はこちらからパスワード設定及び会社登録を行ってください。

ご登録済みメールアドレスを入力して「次へ」をクリックしてください。

(必須) の項目は必ずご入力ください

登録者メールアドレス <small>(必須)</small>	<input style="border: 2px solid red;" type="text"/>	<small>(半角のみ: メールアドレス)</small>
---------------------------------------	---	--------------------------------

- 2 ご登録のメールアドレス宛に「パスワード再設定のお知らせ」メールが送信されます。メール内に記載されたリンクを10分以内にクリックし、パスワードの再設定へお進みください。



- 3 新しいパスワードを入力の上、「次へ」をクリックしてください。

Rakuten Fashion Week TOKYO

Rakuten

パスワード 更新ページ

こちらは、Rakuten Fashion Week TOKYO プレス/フォトグラファー登録申請フォーム用のパスワード変更フォームです。
新しいパスワードを入力し、「次へ」を押してください。

(必須) の項目は必ずご入力ください

登録者メールアドレス	[REDACTED]
パスワード (必須)	<input type="password"/>
パスワード (確認) (必須)	<input type="password"/>

半角英数および記号のみ: 英数字記号必須: 最小8桁: 最大32桁

半角英数および記号のみ: 英数字記号必須: 最小8桁: 最大32桁

次へ →

- 4 入力内容をご確認のうえ、「更新する」をクリックしてください。

Rakuten Fashion Week TOKYO
Rakuten
パスワード 更新ページ

こちらは、Rakuten Fashion Week TOKYO プレス/フォトグラファー登録申請フォーム用のパスワード変更フォームです。
「更新する」ボタンを押してください。

登録者メールアドレス	XXXXXXXXXXXXXXXXXXXX
パスワード	*****
パスワード (確認)	*****

← 戻る 更新する →

- 5 「更新する」をクリック後、過去に登録済みの「会社／組織情報」の確認画面が表示されます。内容をご確認のうえ、「次へ」をクリックしてください。

Rakuten Fashion Week TOKYO
Rakuten
ログインページ

会社／組織情報をご確認いただき「次へ」を押してください。
※更新する項目があれば変更し、「次へ」を押してください。

(注) ※強制入力ではありません。

会社ID	XXXXXXXXXX
登録者メールアドレス	XXXXXXXXXXXXXXXXXXXX
登録者 (姓) <small>(注)</small>	XXXXXXXXXX
登録者 (名) <small>(注)</small>	XXXXXXXXXX
会社 (組織) 名	XXXXXXXXXXXXXXXXXXXX
メディア名 <small>(注)</small>	XXXXXXXXXX
会社種別 1 <small>(注)</small>	XXXXXXXXXX
会社種別 2 <small>(注)</small>	XXXXXXXXXX (スト)
国 <small>(注)</small>	XXXXXXXXXX
郵便番号	XXXXXXXXXX
郵便局名 <small>(注)</small>	XXXXXXXXXX
支那村 <small>(注)</small>	XXXXXXXXXX
住所 1 <small>(注)</small>	XXXXXXXXXX
住所 2	XXXXXXXXXX

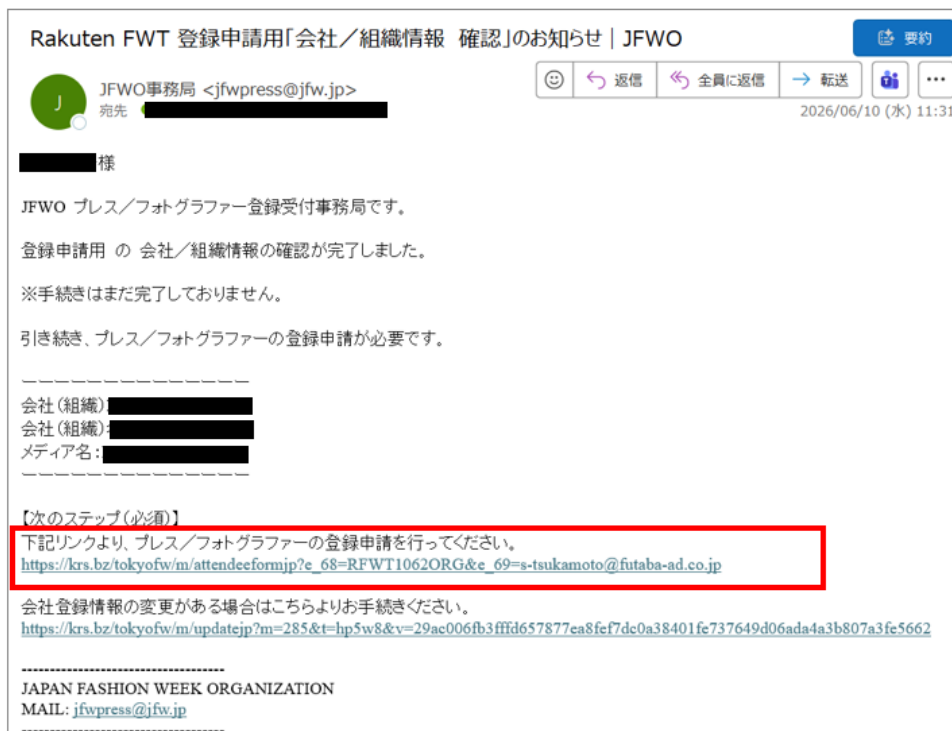
次へ →

- 6 「会社／組織情報」を確認後、下記画面が表示されます。同時に、ご登録のメールアドレス宛に「プレス／フォトグラファー登録申請」ページへのリンクが記載されたメールが送信されますので、メール内のリンクをクリックして申請者情報の登録へお進みください。



- 7 メール内に記載された「プレス／フォトグラファー登録申請」のリンクをクリックし、登録申請へお進みください。

→入力方法は、本マニュアル [【プレス／フォトグラファー申請者の情報の登録】](#) をご参考ください。



【C】過去申請済みでログイン可能な方

- 1 パスワードとメールアドレスを入力しログインいただくと、過去に登録済みの「会社／組織情報」の確認画面が表示されます。内容をご確認のうえ、「次へ」をクリックしてください。

Rakuten Fashion Week TOKYO

Rakuten

ログインページ

会社／組織情報をご確認いただき「次へ」を押してください。
※更新する項目があれば変更し、「次へ」を押してください。

(必須) 必須項目は赤字で表示されています。

会社/組織ID	<input type="text"/>
登録者メールアドレス	<input type="text"/>
登録者(姓) <small>(必須)</small>	<input type="text"/>
登録者(名) <small>(必須)</small>	<input type="text"/>
会社(組織)名	<input type="text"/>
メディア名 <small>(必須)</small>	<input type="text"/>
会社種別1 <small>(必須)</small>	<input type="text"/>
会社種別2 <small>(必須)</small>	<input type="text"/> (スト) <input type="text"/>
国 <small>(必須)</small>	<input type="text"/>
郵便番号	<input type="text"/>
都道府県 <small>(必須)</small>	<input type="text"/>
市町村 <small>(必須)</small>	<input type="text"/>
住所1 <small>(必須)</small>	<input type="text"/>
住所2	<input type="text"/>

- 2 「会社／組織情報」を確認後、下記画面が表示されます。同時に、ご登録のメールアドレス宛に「プレス／フォトグラファー登録申請」ページへのリンクが記載されたメールが送信されますので、メール内のリンクをクリックして申請者情報の登録へお進みください。

Rakuten Fashion Week TOKYO


Rakuten

ログインページ

更新が完了いたしました。
※手続きはまだ完了していません。
引き続き、プレス／フォトグラファー登録の申請が必要です。
ご登録のメールアドレス宛に申請案内メールが送信されますので、メール内のリンクより登録申請へお進みください。

- 3 メール内に記載された「プレス／フォトグラファー登録申請」のリンクをクリックし、登録申請へお進みください。
→入力方法は、本マニュアル [【プレス／フォトグラファー申請者の情報の登録】](#) をご参考ください。

Rakuten FWT 登録申請用「会社／組織情報 確認」のお知らせ | JFWO📄 要約

JFWO事務局 <jfwpress@jfw.jp>
宛先 [REDACTED]

😊↩️ 返信↩️ 全員に返信➡️ 転送👤⋮

2026/06/10 (水) 11:31

[REDACTED]様

JFWO プレス／フォトグラファー登録受付事務局です。

登録申請用 の 会社／組織情報の確認が完了しました。

※手続きはまだ完了していません。

引き続き、プレス／フォトグラファーの登録申請が必要です。

会社(組織) [REDACTED]
会社(組織) [REDACTED]
メディア名: [REDACTED]

【次のステップ(必須)】

下記リンクより、プレス／フォトグラファーの登録申請を行ってください。
https://krs.bz/tokyofw/m/attendeeformjp?e_68=RFWT1062ORG&e_69=s-tsukamoto@futaba-ad.co.jp

会社登録情報の変更がある場合はこちらよりお手続きください。
<https://krs.bz/tokyofw/m/updatejp?m=285&t=hp5w8&v=29ac006fb3fffd657877ea8fef7dc0a38401fe737649d06ada4a3b807a3fe5662>

JAPAN FASHION WEEK ORGANIZATION
MAIL: jfwpress@jfw.jp

【会社／組織情報の登録】

会社／組織の情報のご登録は、「登録者本人」または「複数名登録する場合は作業を行うかた」の情報入力をお願いします。

その後、送られてくるメールに記載されているリンクから、プレス／フォトグラファターの登録申請を行ってください。（複数可）下記手順に従い、登録してください。

1 登録される方が所属する会社／組織を入力してください。

※複数名を申請する場合でも、会社／組織情報の登録は、代表者（1名）の方のみのご登録ください。

【所属会社／組織情報の入力】

（必須）の項目は必ずご入力ください

登録者メールアドレス <small>（必須）</small>	<input type="text"/> <small>（半角のみ: メールアドレス）</small>
パスワード <small>（必須）</small>	<input type="password"/> <small>（半角英数および記号のみ: 英数字記号必須: 最小8桁: 最大32桁）</small>
パスワード（確認） <small>（必須）</small>	<input type="password"/> <small>（半角英数および記号のみ: 英数字記号必須: 最小8桁: 最大32桁）</small>
登録者（姓） <small>（必須）</small>	<input type="text"/>
登録者（名） <small>（必須）</small>	<input type="text"/>
会社（組織）名 <small>（必須）</small>	<input type="text"/>
メディア名 <small>（必須）</small>	<input type="text"/>
会社種別1 <small>（必須）</small>	<input type="text" value="選択してください"/>
会社種別2 <small>（必須）</small>	<input type="text" value="選択してください"/>
国 <small>（必須）</small>	<input type="text"/>
郵便番号	<input type="text"/>
都道府県 <small>（必須）</small>	<input type="text"/>
市町村 <small>（必須）</small>	<input type="text"/>
住所1 <small>（必須）</small>	<input type="text"/>
住所2	<input type="text"/>

「次へ→」のボタンをクリックすると、入力した情報を確認いただけます。

入力した情報が正しいか確認していただき、「送信する→」ボタンをクリックしてください。情報を修正する場合は、「←戻る」ボタンをクリックし、情報を修正できます。

入力完了後、入力したメールアドレス宛に「Rakuten FWT 27 S/S シーズン 登録申請用「会社／組織情報 確認」のお知らせ」メールが送信されます。

【注意事項】

※日本のメディアの方は、[日本語での入力](#)をお願いいたします。

※フリーランスの方は「会社（組織）名」に「フリーランス」とご入力ください。

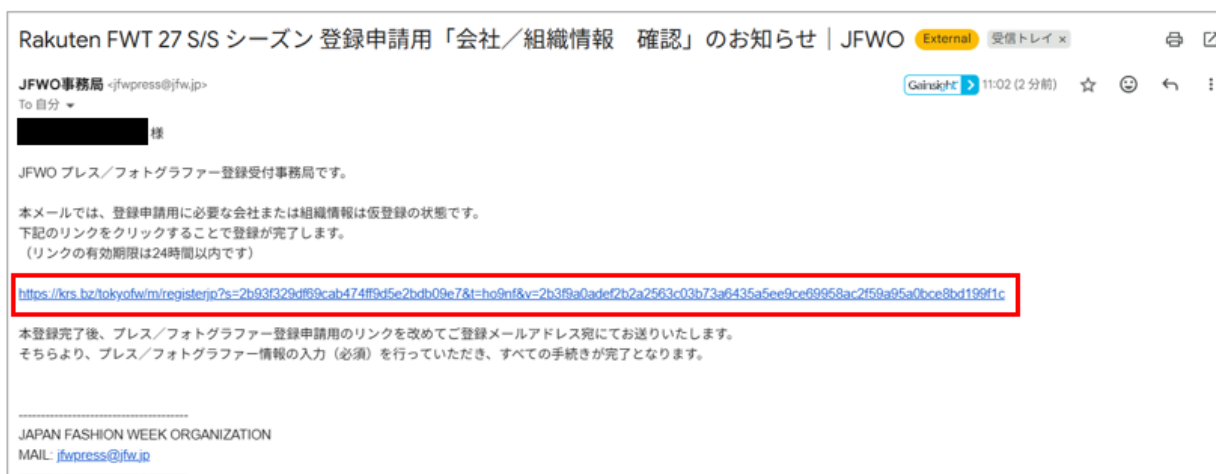
※（必須）の項目は必ずご入力ください。

※住所情報は、コレクションのご案内をお送りする際に使用される可能性があります。正確にご入力ください。

※入力が完了したら、画面の下段にある「個人情報の取り扱い」をお読みいただき、「利用規約に同意する」にチェックしてください。

2 「登録申請用「会社／組織情報 確認」のお知らせ」メール本文に記載の登録完了リンクをクリックすると、会社登録が完了し、登録完了をお知らせするページが表示されます。

入力したメールアドレス宛に「登録申請用「会社／組織情報 登録完了」のお知らせ」メールが届きますので、赤枠内のリンクをクリックして、登録完了してください。



以上で、会社（組織）登録は完了となります。続いて申請者情報の入力に進みます。

【プレス／フォトグラファー申請者情報の登録】

新規申請の方：「会社／組織情報 登録完了のお知らせメール」

過去申請済みの方：「Rakuten FWT 登録申請用「会社／組織情報 確認」のお知らせ」

各メール本文に記載の登録申請用リンクをクリックすると

「プレス／フォトグラファー申請者」を登録するページが表示されます。

【会社登録、パスワード変更完了お知らせメール/申請者登録箇所】

Rakuten FWT 27 S/S シーズン 登録申請用「会社／組織情報 登録完了」のお知らせ | JFWO

JFWO事務局 <jfwpress@jfw.jp>
宛先 [redacted]

2026/06/10 (水) 11:11

[redacted]様

JFWO プレス／フォトグラファー登録受付事務局です。

登録申請用 の 会社／組織情報の登録が完了しました。

※手続きはまだ完了していません。

引き続き、プレス／フォトグラファーの登録申請が必要です。

会社(組織) [redacted]
会社(組織) [redacted]
メディア名: [redacted]

【次のステップ(必須)】
下記リンクより、プレス／フォトグラファーの登録申請を行ってください。
https://krs.bz/tokyofw/m/attendeeformjp?e_68=##e_15##&e_69=##e_16##

会社登録情報の変更がある場合はこちらよりお手続きください。
<https://krs.bz/tokyofw/m/updatejp?m=210&t=hjzsq&v=20abcf5333bd818180c21633d6b621727017b465e19f508ab8fe3d3bf0e5da19f>

JAPAN FASHION WEEK ORGANIZATION
MAIL: jfwpress@jfw.jp

Rakuten FWT 登録申請用「会社／組織情報 確認」のお知らせ | JFWO

JFWO事務局 <jfwpress@jfw.jp>
宛先 [redacted]

2026/06/10 (水) 11:31

[redacted]様

JFWO プレス／フォトグラファー登録受付事務局です。

登録申請用 の 会社／組織情報の確認が完了しました。

※手続きはまだ完了していません。

引き続き、プレス／フォトグラファーの登録申請が必要です。

会社(組織)ID: [redacted]
会社(組織)名: [redacted]
メディア名: [redacted]

【次のステップ(必須)】
下記リンクより、プレス／フォトグラファーの登録申請を行ってください。
https://krs.bz/tokyofw/m/attendeeformjp?e_68=RFWT1062ORG&e_69=s-tsukamoto@futaba-ad.co.jp

会社登録情報の変更がある場合はこちらよりお手続きください。
<https://krs.bz/tokyofw/m/updatejp?m=285&t=hp5w8&v=29ac006fb3fffd657877ea8fef7dc0a38401fe737649d06ada4a3b807a3fe5662>

JAPAN FASHION WEEK ORGANIZATION
MAIL: jfwpress@jfw.jp

1 登録者の情報を入力してください。

【登録者情報の入力】

(必須) の項目は必ずご入力ください

登録ID	<input type="text"/>
担当者メールアドレス	<input type="text"/>
クレデンシャル種別 <small>(必須)</small>	選択してください ▼
姓 <small>(必須)</small>	<input type="text"/>
名 <small>(必須)</small>	<input type="text"/>
役職	<input type="text"/>
メールアドレス <small>(必須)</small>	<input type="text"/> <small>参加者のメールアドレスはお間違えまいようご入力ください。</small>
電話番号 (国コード) <small>(必須)</small>	<input type="text"/>
電話番号 <small>(必須)</small>	<input type="text"/> - <input type="text"/> - <input type="text"/> <small>(半角数字のみ)</small>
SNS 1	<input type="text"/> <small>SNS (インスタ、FB、X、TikTok) など</small>
SNS 2	<input type="text"/> <small>SNS (インスタ、FB、X、TikTok) など</small>
実績または媒体 URL1 <small>(必須)</small>	<input type="text"/> <small>審査の参考としますので実績が確認できるURLをご入力ください。</small>
実績または媒体 URL3	<input type="text"/> <small>(半角のみ: URL)</small>
実績または媒体 URL3	<input type="text"/> <small>(半角のみ: URL)</small>
インビテーション送付先 (会社と異なる滞在先や送付希望先がある場合)	<input type="text"/>

FW中滞在する住所又はDM送付希望住所があればご入力ください

(必須) の項目は必ずご入力ください。

入力した情報が正しいか確認していただき、「送信する→」ボタンをクリックしてください。

情報を修正する場合は、「←戻る」ボタンをクリックし、情報を修正できます。

入力後、担当者メールアドレス宛に「申請完了のお知らせ」メールが送信されます。

以上で登録は完了となります。

【注意事項】

※日本のメディアの方は、日本語での入力をお願いいたします。

※フリーランスの方はファッション・ウィークまたはファッションに関する実績 (2 年以上) または媒体からの依頼書のリンクを「実績または媒体 実績 URL」へ入力ください。

※ファイル共有サービスをご利用の場合は、9/6 まで閲覧、またはダウンロード可能なものをご使用ください。

※メディアの方は媒体が確認できる URL を入力ください。

※本申請につきましては、事務局による審査・承認後に参加可否が決定されるため、現時点ではご参加の可否が確定していない点、あらかじめご了承ください。

【追加登録者の申請】

「申請完了のお知らせ」メール本文に記載の「続けて別の方を登録の場合は～」のリンクをクリックすると、追加参加者を申請するページが表示されますので、新たな参加者の情報を入力ください。

こちらの入力を繰り返しいただくことで、複数の参加者を登録できます。

プレス/フォトグラファー登録申請完了のお知らせ（審査結果をお待ちください） | JFWO

JFWO事務局 <jfwpress@jfw.jp>
宛先 [REDACTED]

2026/06/10 (水) 12:03

JFWO プレス/フォトグラファー登録受付事務局です。

27S/S シーズンの登録申請が完了しました。
審査結果は後日(〇/〇〇以降)にメールにてお送りします。
※本申請につきましては、JFWO による審査・承認後に参加可否が決定されるため、現時点ではご参加の可否が確定していない点、あらかじめご了承ください。

申請 ID [REDACTED]

氏名: [REDACTED]
役職: [REDACTED]
クレデンシャル種別: [REDACTED]

登録者情報を編集
<https://krs.bz/tokyofw/m/updatejp?m=210&t=hjzsg&v=20abc5333bd818180c21633d6b621727017b465e19f508ab8fe>

続けて別の方を登録の場合は下記よりお願いします。:
https://krs.bz/tokyofw/m/attendeeformjp?e_68=##e_31##&e_69=##e_32##

お問合せ: 一般社団法人日本ファッション・ウィーク推進機構
広報窓口 jfwpress@jfw.jp

JAPAN FASHION WEEK ORGANIZATION
MAIL: jfwpress@jfw.jp

【審査結果のご案内】

申請された内容に基づき、事務局で審査を行い、審査結果は 2026年7月6日以降にお送りします。

トラブルシューティング

【メールの受信に関して】

Q：システムからのお知らせメールが届きません。

A：プレス・フォトグラファー申請手続きのメールは「jfwpress@jfw.jp」からお送りしております。

「jfwpress@jfw.jp」からのメールを受信できるように設定をお願い致します。

ご利用者様のメールの設定によっては「仮登録完了」や「申請完了」のメールを受信できない場合があります。あらかじめご自身のPC・携帯電話およびスマートフォンのメール設定のご確認をお願いいたします。

- ・ URL 付きメール規制の設定がされている
- ・ パソコンからのメール規制の設定がされている
- ・ なりすまし規制の設定がされている
- ・ 「jfwpress@jfw.jp」のアドレス指定受信、またはドメイン指定受信の設定をしていない

※携帯電話およびスマートフォンではご購入時の次点で上記のような設定がされている場合がありますので必ずメール受信設定のご確認をお願いいたします。

ドメイン／メールアドレスの指定受信を設定する場合

ドメイン指定受信の場合は「@jfw.jp」を、メールアドレス指定受信の場合は「jfwpress@jfw.jp」を追加してください。

※ご利用の携帯会社や機種によって設定方法が異なります。詳しくは各携帯会社にお問い合わせください。

■ docomo

「受信するメールの設定」で「登録済メールアドレス・ドメイン」に当サイトのドメインまたはメールアドレスを追加してください。

[【docomo 公式サイト】 受信／拒否設定](#)

■ au

受信リスト設定に、当サイトのドメインまたはメールアドレスを追加してください。

[【au 公式サイト】 受信リスト設定](#)

■ SoftBank

受信許可リスト設定に、当サイトのドメインまたはメールアドレスを追加してください。

[【SoftBank 公式サイト】 受信許可リスト設定](#)

迷惑メールフィルターの設定を解除する場合

ドメイン/メールアドレスの指定受信を設定しない場合は、下記を設定してください。

■ docomo

「受信する相手を選択」でパソコンメールを「受信する」に設定してください。

「受信する相手を選択」でなりすましメールを「全て拒否する」以外に設定してください。

[【docomo 公式サイト】受信/拒否設定](#)

■ au

URL リンクを含むメールの受信を許可してください。(URL リンク/HTML メール規制)
パソコンからのメールを受信できるようにしてください。(事業者毎に受信を設定)

[【au 公式サイト】迷惑メールフィルター機能](#)

■ SoftBank

URL リンクを含むメールの受信を許可してください。(URL リンク付きメール拒否設定)
パソコンからのメールを受信できるようにしてください。(受信許可・拒否設定)

[【SoftBank 公式サイト】迷惑メールブロック設定方法](#)

上記を設定しても解決されない場合、お手数ですがお問い合わせ先までご連絡ください。

【お問い合わせ先】

一般社団法人 日本ファッション・ウィーク推進機構

プレス / フォトグラファー担当： jfwpress@jfw.jp

バイヤー担当： buyer@jfw.jp

【登録申請手順に関するお問合せ先】

メール support@launchmetrics.jp

電話 03-3281-0051